



# LA « DÉPENSE PUBLIQUE IDÉALE » DES FRANÇAIS

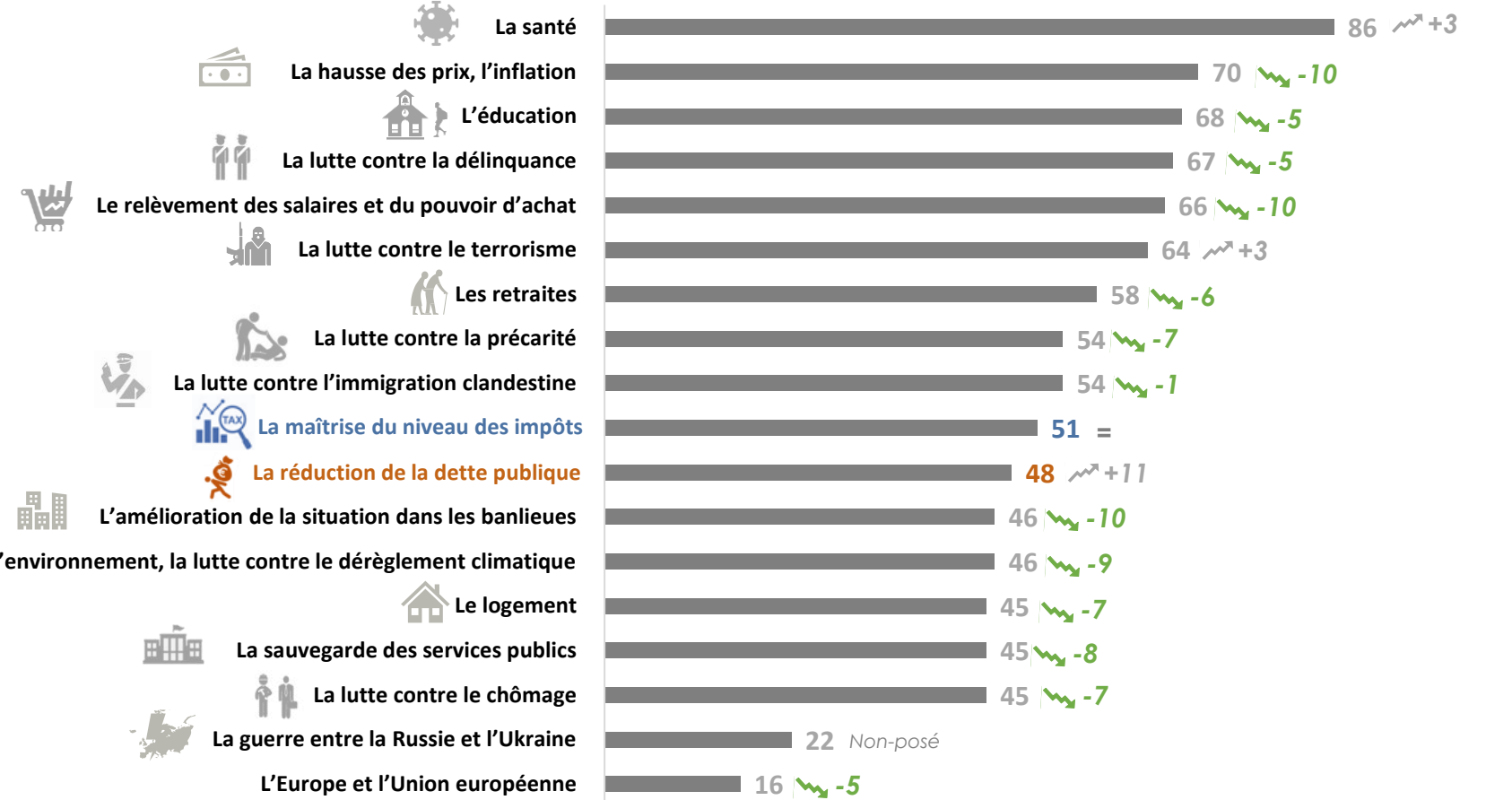
## Moins de social, plus de régalien et d'environnement



### A) LA QUESTION DE LA REDUCTION DE LA DETTE MONTE EN FLÈCHE DANS LES PREOCCUPATIONS DES FRANÇAIS

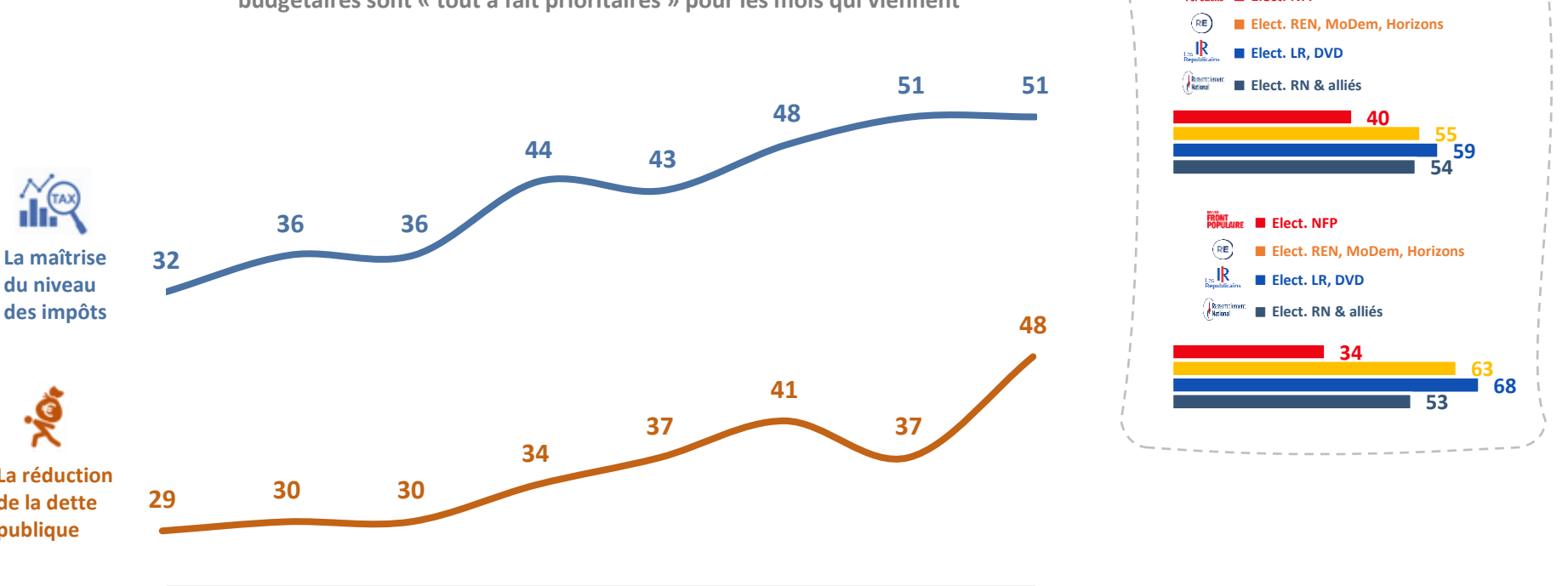
#### 1 LA MAÎTRISE DES IMPÔTS ET DES DÉPENSES PUBLIQUES N'A JAMAIS ÉTÉ AUSSI PRIORITAIRE AUX YEUX DES FRANÇAIS

Proportion de personnes pour qui chacun de ces enjeux est « tout à fait prioritaire » pour les mois qui viennent (+/-) Evolution par rapport à août 2023\*

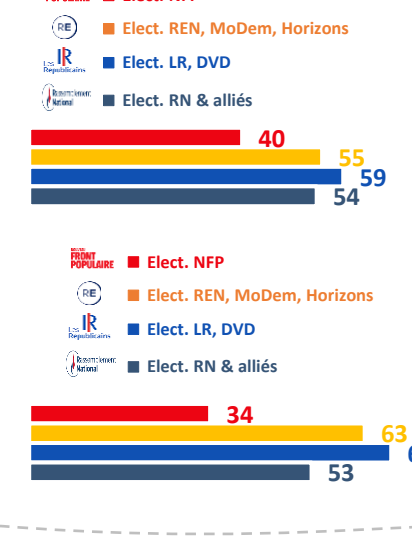


#### 2 DES PRÉOCCUPATIONS PARTAGÉES PAR LES ÉLECTORATS ALLANT DU CENTRE À LA DROITE NATIONALE

Evolution de la proportion de personnes pour qui les enjeux fiscaux et budgétaires sont « tout à fait prioritaires » pour les mois qui viennent

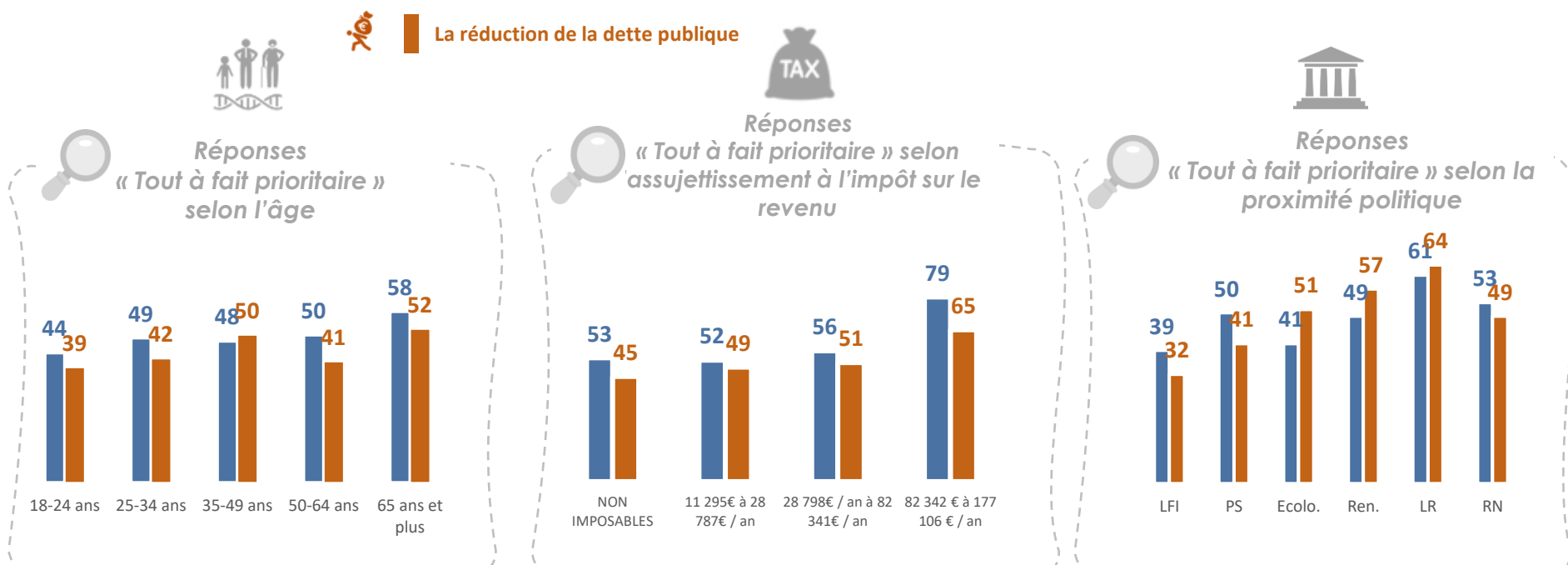


Réponses « Tout à fait prioritaire » selon la proximité politique



#### 3 LES ENJEUX DE MAITRISE DU NIVEAU DES IMPOTS ET DE REDUCTION DE LA DETTE PUBLIQUE EN FONCTION DE L'AGE, L'IMPOSITION SUR LE REVENU ET LA PROXIMITE POLITIQUE

La maîtrise du niveau des impôts  
La réduction de la dette publique

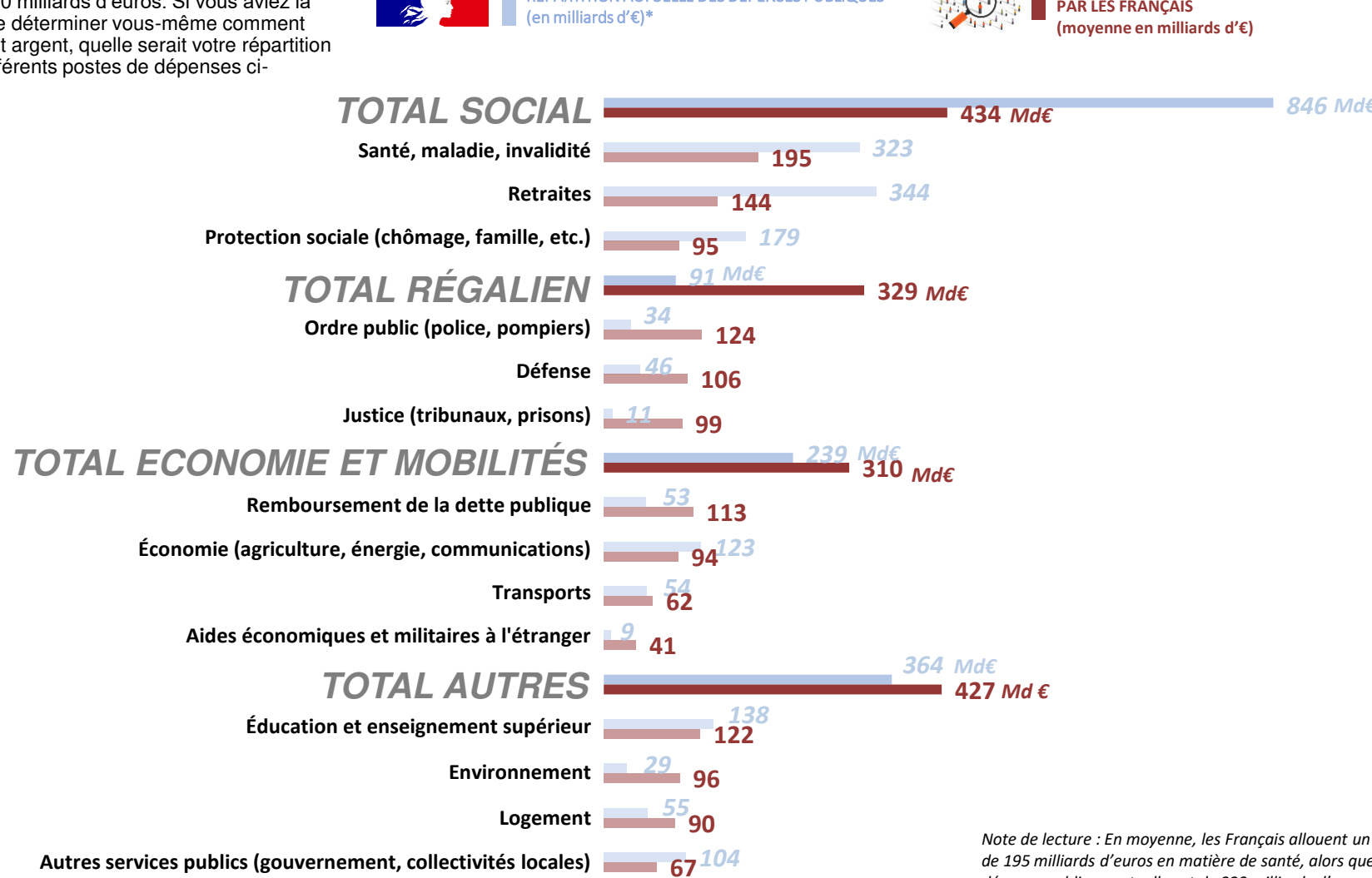


#### 4 LE « BUDGET IDÉAL » DES FRANÇAIS EST DAVANTAGE ORIENTÉ VERS LE RÉGALIEN ET L'ENVIRONNEMENT, MOINS VERS LE SOCIAL

Q : La dépense publique en France représente environ 1 500 milliards d'euros. Si vous aviez la possibilité de déterminer vous-même comment dépenser cet argent, quelle serait votre répartition selon les différents postes de dépenses ci-dessous ?

RÉPARTITION ACTUELLE DES DÉPENSES PUBLIQUES (en milliards d'€)\*

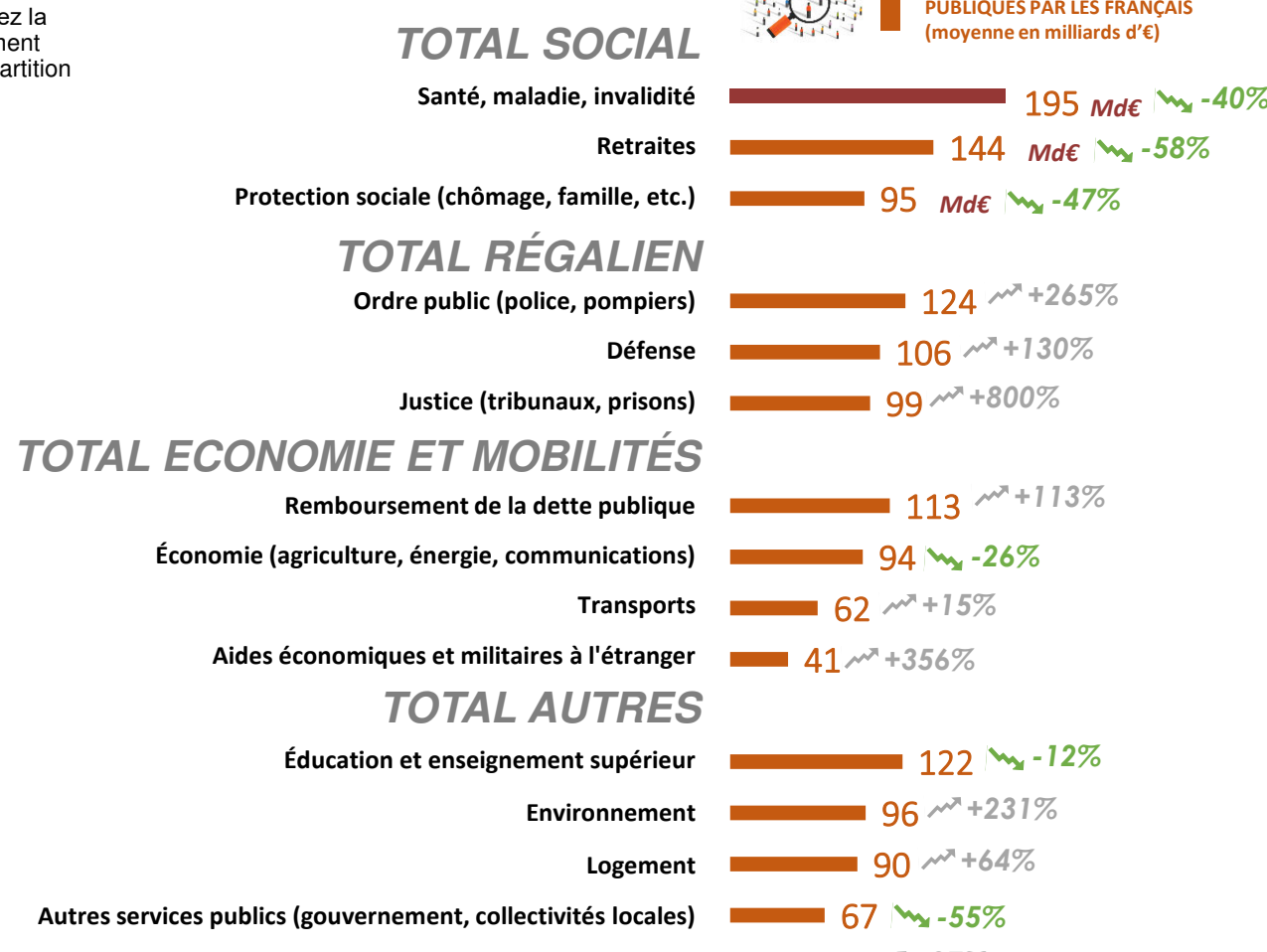
RÉPARTITION SOUHAITÉE DES DÉPENSES PUBLIQUES PAR LES FRANÇAIS (moyenne en milliards d'€)



#### 5 DANS LE DETAIL, LES FORTES BAISSÉS SOUHAITÉES SUR LES RETRAITES COMPENSENT LES HAUSSES SUR LE RÉGALIEN ET L'ENVIRONNEMENT

Q : La dépense publique en France représente environ 1 500 milliards d'euros. Si vous aviez la possibilité de déterminer vous-même comment dépenser cet argent, quelle serait votre répartition selon les différents postes de dépenses ci-dessous ?

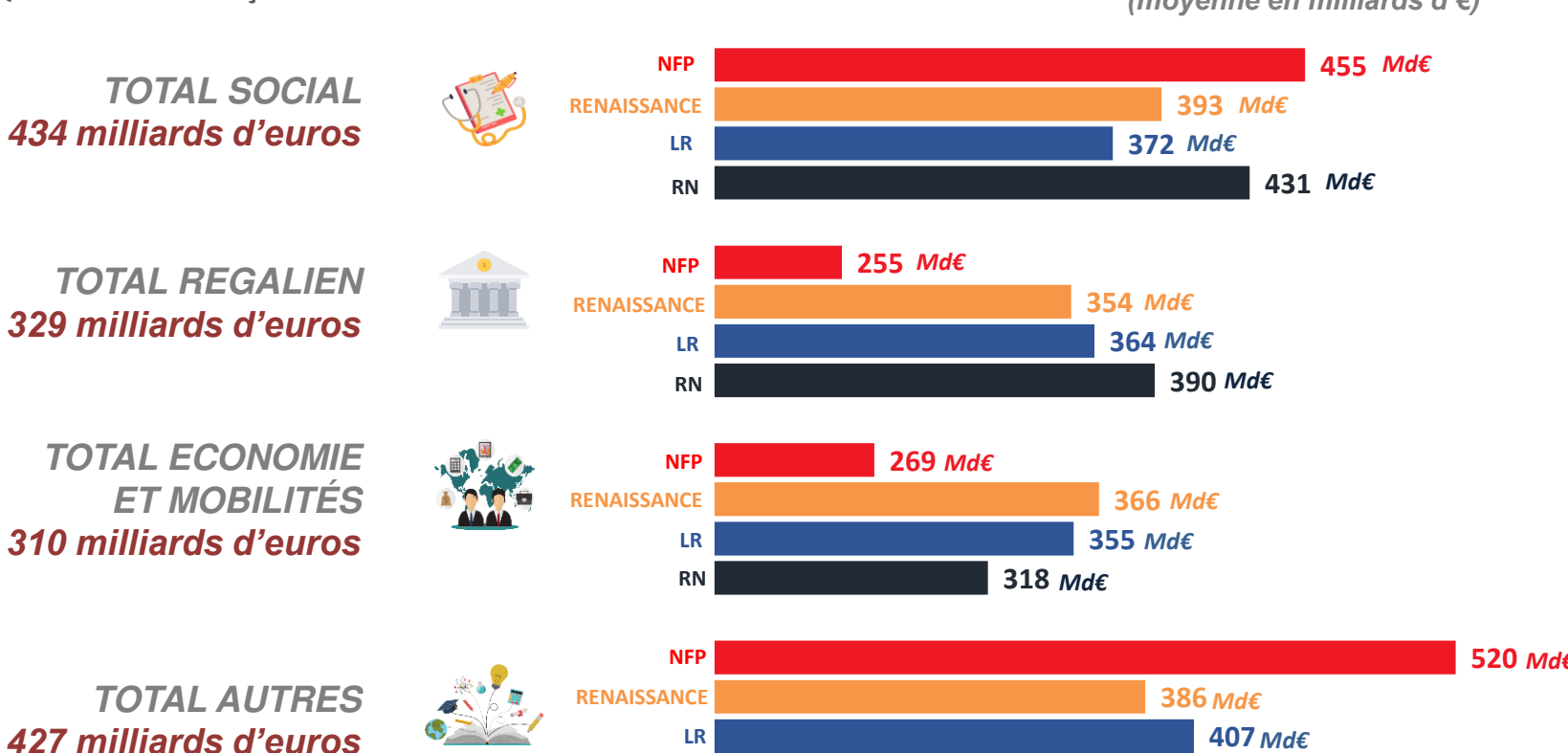
RÉPARTITION SOUHAITÉE DES DÉPENSES PUBLIQUES PAR LES FRANÇAIS (moyenne en milliards d'€)



#### 6 UN CONSENSUS SE DESSINE EN FAVORI DE LA DÉPENSE PUBLIQUE « IDÉALE »

RÉPARTITION SOUHAITÉE DES DÉPENSES PUBLIQUES PAR LES FRANÇAIS EN MOYENNE

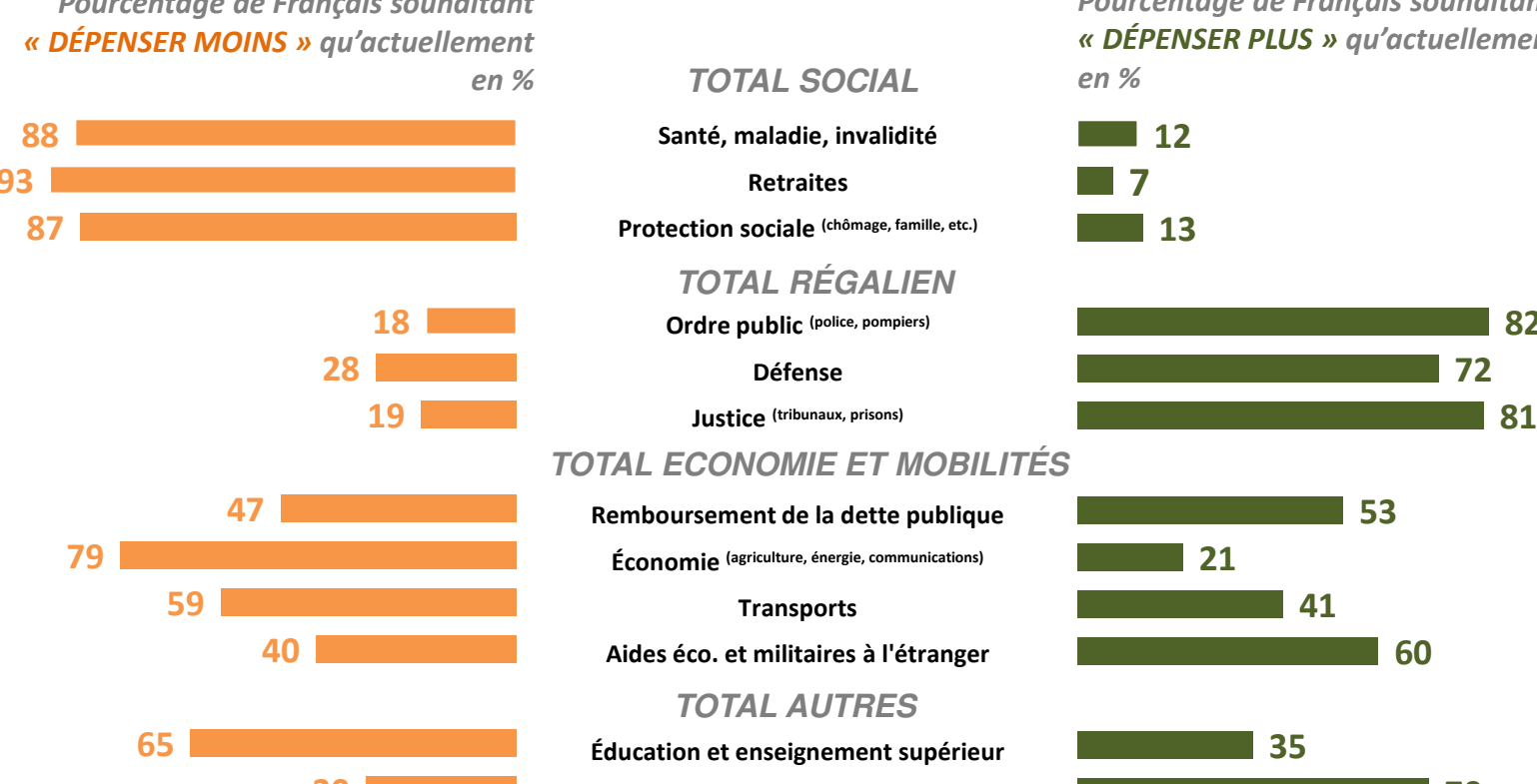
Réponses en fonction du vote au 1er tour des élections législatives 2024 (moyenne en milliards d'€)



#### 7 RÉCAPITULATIF DES POSTES DANS LESQUELS LES FRANÇAIS SOUHAITENT DÉPENSER PLUS OU DÉPENSER MOINS

Pourcentage de Français souhaitant « DÉPENSER MOINS » qu'actuellement en %

Pourcentage de Français souhaitant « DÉPENSER PLUS » qu'actuellement en %



#### 8 POUR ATTEINDRE L'ÉQUILIBRE BUDGÉTAIRE, LES FRANÇAIS COUPERAIENT EN PRIORITÉ DANS LES AIDES À L'ÉTRANGER OU LES LOISIRS, POUR ÉVITER DE RÉDUIRE DE PLUS DE 10% LES DÉPENSES DE PROTECTION SOCIALE

Q : Afin d'avoir un budget équilibré pour la France, il faudrait réduire d'environ 150 milliards d'euros la dépense publique. Où iriez-vous trouver cet argent si vous étiez en charge des finances publiques de l'Etat

Economies souhaitées par les Français pour réduire le déficit (en Md€)

Répartition actuelle du budget (en Md€)\*

Poids des économies réalisées dans le budget total (en %)

